

Ayuntamiento de Mejorada del Campo

(2015)

ESTADO DE LIQUIDACIÓN DEL PRESUPUESTO


I. LIQUIDACIÓN DEL PRESUPUESTO DE GASTOS

Fecha Obtencción: 10/03/2016

8:12:18

Pág. 1

APLICACION PRESUP.	DESCRIPCIÓN	CRÉDITOS PRESUPUESTARIOS			GASTOS COMPROMET.	OBLIGACIONES RECONOCIDAS NETAS	PAGOS	OBLIGACIONES PENDIENTES DE PAGO A 31 DE DICIEMBRE	REMANENTES DE CRÉDITO	
		INICIALES	MODIFICACIONES	DEFINITIVAS						
011	31000	INTERESES PRESTAMOS	418.000,00		418.000,00	41.294,78	37.701,12	37.701,12	380.298,88	
011	35200	INTERESES DE DEMORA APLAZAMIENTO TASA DE BOMBEROS	106.075,47		106.075,47	7.836,23	7.836,23	7.836,23	98.239,24	
011	35201	INTERESES DE DEMORA	25.000,00		25.000,00	93.307,11	93.307,11	93.965,83	-68.307,11	
011	35203	RECARGO EJECUTIVO CAM								
011	35900	OTROS GASTOS FINANCIEROS, FIANZAS Y AVALES	40.000,00		40.000,00	2.058,75	2.058,75	2.058,75	37.941,25	
011	91200	AMORTIZACION A CORTO PLAZO DE PRESTAMOS	681.158,76		681.158,76	366.092,64	292.862,05	292.862,05	388.286,71	
132	12001	SUELDOS DEL GRUPO A2	12.906,52		12.906,52	12.278,46	12.278,46	12.278,46	628,06	
132	12003	SUELDOS DEL GRUPO C1.	19.789,68		14.019,68	10.126,32	10.126,32	10.126,32	3.893,36	
132	12004	SUELDOS DEL GRUPO C2.	343.521,78	-5.750,00	343.521,78	350.510,65	350.510,65	350.510,65	-6.988,87	
132	12006	TRENIOS.	60.956,73		60.956,73	60.445,25	60.445,25	60.445,25	511,48	
132	12100	COMPLEMENTO DE DESTINO.	239.181,04		239.181,04	238.061,90	238.061,90	238.061,90	1.119,14	
132	12101	COMPLEMENTO ESPECIFICO.	844.881,40		844.881,40	844.264,90	844.264,90	844.264,90	616,50	
132	12103	OTROS COMPLEMENTOS.	29.546,47		29.546,47	30.626,57	30.626,57	30.626,57	-1.080,10	
132	15000	PRODUCTIVIDAD	41.399,26		41.399,26				41.399,26	
132	15101	GRATIFICACIONES PERSONAL FUNCIONARIO	60.000,00	31.000,00	91.000,00	139.526,78	139.526,78	139.526,78	-48.526,78	
132	16000	SEGURIDAD SOCIAL.	488.798,01	-78.500,00	410.298,01	406.548,23	406.548,23	406.548,23	3.749,78	
132	21200	REPARAC. MANTENI. EDIFICIOS Y O.CONSTRUC	1.000,00		1.000,00	3.076,29	3.076,29	659,00	-2.076,29	
132	21300	MANTENIMIENTO DE CENTRALITA DE COMUNICACIONES	1.000,00		1.000,00	10.154,78	10.154,78	2.208,78	-9.154,78	
132	21400	REPARACION VEHICULOS	3.000,00		3.000,00	13.280,95	13.280,95	5.971,61	-10.280,95	
132	22100	SUMINISTRO DE LUZ POLICIA LOCA				8.845,28	8.845,28	2.022,19	-8.845,28	
132	22101	SUMINISTRO DE AGUA POLICIA LOCAL				311,45	311,45	-311,45		
132	22103	Combustibles y carburantes				8.416,51	8.416,51	5.530,88	-2.885,63	
132	22104	VESTUARIO.	11.300,00	-1.800,00	9.500,00	640,49	640,49	516,54	-8.416,51	
132	22199	OTROS SUMINISTROS.	5.000,00	1.957,67	1.957,67	6.342,22	6.342,22	2.755,53	-4.384,55	
132	22200	SERVICIOS DE TELECOMUNICACIONES.	2.500,00		2.500,00	539,79	539,79	539,79	4.460,21	
132	22689	GASTOS DIVERSOS	24.096,00	-3.500,00	20.596,00	218,17	218,17	52,88	-20.377,83	
132	22703	TRABAJO REALIZADOS POR OTRAS EMPRESAS. GESTION DE EXP. SANC	10.000,00	-23.600,00	32.400,00	22.275,00	22.294,10	11.300,09	10.165,90	
132	22709	TRABAJO REALIZADOS POR OTRAS EMPRESAS	7.018,00		7.018,00	7.958,86	7.508,75	2.925,81	-490,75	
132	23020	DEL PERSONAL NO DIRECTIVO.	1.000,00		1.000,00				1.000,00	
		Suma	3.538.109,12	-80.192,33	3.457.916,79	2.689.933,74	2.622.618,48	2.512.953,64	109.664,84	835.298,31



Ayuntamiento de Mejorada del Campo

(2015)

ESTADO DE LIQUIDACIÓN DEL PRESUPUESTO

I. LIQUIDACIÓN DEL PRESUPUESTO DE GASTOS

APLICACION PRESUP.	DESCRIPCIÓN	CRÉDITOS PRESUPUESTARIOS			GASTOS COMPROMET.	OBLIGACIONES RECONOCIDAS NETAS	PAGOS	OBLIGACIONES PENDIENTES DE PAGO A 31 DE DICIEMBRE	REMANENTES DE CRÉDITO	
		INICIALES	MODIFICACIONES	DEFINITIVAS						
132	23120	LOCOMOCION DEL PERSONAL NO DIRECTIVO	5.000,00		5.000,00	1.050,10	1.050,10		3.949,90	
135	12004	SUELDOS DEL GRUPO C2.	5.982,31		5.982,31	5.984,76	5.984,76		-2,45	
135	12006	TRENIOS.	893,45		893,45	893,80	893,80		-0,35	
135	12100	COMPLEMENTO DE DESTINO.	2.824,17		2.824,17	2.825,20	2.825,20		-1,03	
135	12101	COMPLEMENTO ESPECIFICO.	5.349,63		5.349,63	5.345,48	5.345,48		4,15	
135	12103	OTROS COMPLEMENTOS.	1.121,71		1.121,71	1.122,08	1.122,08		-0,37	
135	13000	Retribuciones básicas			507,33	507,33	507,33		-507,33	
135	15101	GRATIFICACIONES PERSONAL FUNCIONARIO			136,84	136,84	136,84		-136,84	
135	16000	SEGURIDAD SOCIAL.			4.334,90	4.334,90	4.334,90		476,55	
135	21300	REPARAC. MANTEN. MAQUIN., INSTA Y UTILIA.	4.811,45		4.811,45	49,16	49,16		-49,16	
135	21400	REPARACIONES DE VEHICULOS DE PROTECCION CIVIL	2.300,00		2.300,00	1.643,37	1.427,43	215,94	656,63	
135	22104	VESTUARIO PROTECCION CIVIL	6.400,00	6.400,00	6.400,00	5.684,65	3.723,12	1.961,53	715,35	
135	22608	MATERIAL TECNICO DE PROTECCION CIVIL	200,00	1.800,00	2.000,00	252,54	252,54		1.747,46	
135	22810	GASTOS DIVERSOS DE PROTECCION CIVIL	4.700,00	5754,30	10.454,30	13.060,22	9.050,72	4.009,50	-2.605,92	
135	23020	Del personal no directivo			318,24	318,24	318,24		-318,24	
135	22501	TRIBUTOS DE LAS C.C.AA. TASA COBERTURA PREVENCIÓN DE INCENDIO	747.675,96	-12.946,16	734.829,80	734.829,80	734.829,80		-318,24	
136	22709	TRABAJO REALIZADOS POR OTRAS EMPRESAS. PREV. INCENDIOS	5.324,00		5.324,00	5.324,00	1.331,00	2.662,00	1.331,00	
151	12000	SUELDOS DEL GRUPO A1	14.677,32		14.677,32	15.021,35	15.021,35		-344,03	
151	12001	SUELDOS DEL GRUPO A2.	12.906,52		12.906,52	12.906,52	12.906,52		10.193,12	
151	12003	SUELDOS DEL GRUPO C1.	19.769,68		19.769,68	9.576,56	9.576,56		-7,96	
151	12004	SUELDOS DEL GRUPO C2.	4.189,29		4.189,29	4.197,25	4.197,25		3.201,03	
151	12006	TRENIOS.	12.258,21		12.258,21	9.057,18	9.057,18		7.858,51	
151	12100	COMPLEMENTO DE DESTINO	38.017,77		38.017,77	30.159,26	30.159,26		20.124,59	
151	12101	COMPLEMENTO ESPECIFICO.	62.587,54		62.587,54	42.462,95	42.462,95		1.156,72	
151	12103	OTROS COMPLEMENTOS.	2.699,32		2.699,32	1.502,60	1.502,60		14.246,72	
151	13000	RETRIBUCIONES PERSONAL LABORAL	80.035,47	-27.981,75	52.053,72	37.807,00	37.807,00		-99,52	
151	13001	HORAS EXTRAORDINARIAS				99,52	99,52		-48.246,63	
151	13100	RETRIBUCIONES PERSONAL LABORAL EVENTUAL				48.246,63	48.246,63		1.128,84	
151	15000	PRODUCTIVIDAD	1.128,84		1.128,84	3.406,04	3.406,04		-3.406,04	
151	15100	GRATIFICACIONES PERSONAL				6.759,38	6.759,38		-6.759,38	
151	15101	GRATIFICACIONES PERSONAL FUNCIONARIO								
		Suma	4.567.561,76	-107.065,94	4.460.495,82	3.693.448,35	3.624.802,09	3.506.288,28	118.513,81	835.693,73


Fecha Obtencción:

10/03/2016

8:12:18

Pág.

2



Ayuntamiento de Mejorada del Campo

(2015)

ESTADO DE LIQUIDACIÓN DEL PRESUPUESTO

I. LIQUIDACIÓN DEL PRESUPUESTO DE GASTOS

APLICACION PRESUP.	DESCRIPCIÓN	CRÉDITOS PRESUPUESTARIOS			GASTOS COMPROMET.	OBLIGACIONES RECONOCIDAS NETAS	PAGOS	OBLIGACIONES PENDIENTES DE PAGO A 31 DE DICIEMBRE	REMANENTES DE CRÉDITO
		INICIALES	MODIFICACIONES	DEFINITIVAS					
151	16000	61.579,66	-13.000,00	48.579,66	53.062,53	53.062,53	171.332,72	-4.482,87	
151	21200	200,00	740,00	940,00	1.204,68	1.204,68	77.590,31	-254,68	
151	21600	2.700,00		2.700,00	2.159,25	2.159,25	77.590,31	-2.159,25	
151	22608				476,07	476,07	58.689,60	2.223,93	
151	22706								
151	23020								
151	23120	200,00		200,00				200,00	
151	61900		567.827,62	567.827,62	580.210,43	527.504,75	356.172,03	40.322,87	
151	61901		111.170,47	111.170,47	89.568,36	77.590,31	77.590,31	33.560,16	
151	61902		57.981,75	57.981,75	58.689,60	58.689,60	58.689,60	-707,85	
1532	12003	9.884,84		9.884,84	9.884,84	9.884,84		8.274,61	
1532	12004	16.757,16		16.757,16	8.482,55	8.482,55		201,80	
1532	12006	4.025,87		4.025,87	3.824,07	3.824,07		3.906,55	
1532	12100	13.752,34		13.752,34	9.845,79	9.845,79		7.306,08	
1532	12101	21.210,99		21.210,99	13.904,91	13.904,91		893,90	
1532	13000	3.308,14		3.308,14	2.414,24	2.414,24		118.316,33	
1532	13001	373.953,21		369.453,21	251.136,88	251.136,88		33.846,85	
1532	13100	42.500,00		42.500,00	8.653,15	8.653,15		-51.413,54	
1532	14300				754,06	754,06		-754,06	
1532	15000	564,42		564,42	34.734,68	34.734,68		564,42	
1532	15100				6.640,11	6.640,11		-34.734,68	
1532	15101				6.640,11	6.640,11		-6.640,11	
1532	16000	140.831,08		109.831,08	110.246,56	110.246,56		-415,48	
1532	16200								
1532	21000	28.000,00		28.000,00	22.579,99	22.579,99		5.420,01	
1532	21200	41.270,00		58.270,00	60.338,21	60.338,21		-2.068,21	
1532	21300	5.500,00		28.800,72	37.521,53	37.521,43		-8.720,71	
1532	21400	9.500,00		11.000,00	12.938,18	12.938,18		-1.938,18	
Suma		5.343.298,47	623.964,62	5.967.254,09	5.124.132,56	4.990.802,47	4.499.640,48	491.161,99	976.451,62


Fecha Obtenida:

10/03/2016

8:12:18

Pág.

3



Ayuntamiento de Mejorada del Campo

(2015)

1. LIQUIDACIÓN DEL PRESUPUESTO DE GASTOS

ESTADO DE LIQUIDACIÓN DEL PRESUPUESTO

Fecha Obtenida:


10/03/2016

8:12:18

Pág.

4

APLICACION PRESUP.	DESCRIPCIÓN	CRÉDITOS PRESUPUESTARIOS			GASTOS COMPROMET.	OBLIGACIONES RECONOCIDAS NETAS	PAGOS	OBLIGACIONES PENDIENTES DE PAGO A 31 DE DICIEMBRE	REMANENTES DE CRÉDITO	
		INICIALES	MODIFICACIONES	DEFINITIVAS						
1532	22100	ENERGÍA ELÉCTRICA.	320.000,00	15.000,00	15.000,00	401.073,13	401.073,13	104.542,64	296.530,49	15.000,00
1532	22101	SUMINISTRO DE AGUA	45.000,00	77.980,00	397.980,00	40.199,73	40.199,73	38.998,68	1.201,05	-3.093,13
1532	22103	COMBUSTIBLES Y CARBURANTES.			45.000,00	8.239,36	8.239,36	8.239,36		4.800,27
1532	22104	VESTUARIO Y EQUIPO PERSONAL				25.604,58	25.604,58	15.304,96	10.299,62	-8.239,36
1532	22199	OTROS SUMINISTROS.		25.750,00	25.750,00					145,42
1532	22502	TRIBUTOS DE LAS ENTIDADES LOCALES.				2.021,02	2.021,02	387,68	1.633,34	-2.021,02
1532	22608	GASTOS DIVERSOS.				8.028,42	8.028,42	7.470,00	558,42	-8.028,42
1532	22699	OTROS GASTOS DIVERSOS				847,00	847,00	847,00		9.153,00
1532	22703	VALORACIONES Y PERITAJES				159,12	159,12	159,12		-159,12
1532	22706	ESTUDIOS Y TRABAJOS TÉCNICOS.	10.000,00		10.000,00					
1532	23020	Del personal no directivo								
1532	23120	DEL PERSONAL NO DIRECTIVO.								
1532	61900	REPOSICION EN INFRAESTRUCTURAS Y BIENES DE USO GENERAL								
1532	61917	OTRAS INVER DE REPOSIC EN INFRAEST Y BIENES DEST AL USO GRAL								
1532	62201	DARSENAS DOS PARADAS DE AUTOBUS		53.918,12	53.918,12	53.918,12	53.918,12			53.918,12
1621	13100	RETRIBUCIONES PERSONAL LABORAL EVENTUAL								
1621	15100	GRATIFICACIONES PERSONAL								
1621	16000	SEGURIDAD SOCIAL.	5.379,49		5.379,49	178.812,43	178.812,43	178.812,43		5.379,49
1621	16200	TASA MANCOMUNIDAD DEL ESTE	150.000,00	33.763,39	183.763,39					4.950,96
1621	22502	VERTIDO DE RESIDUOS								
1621	22699	Otros gastos diversos	548.473,69	-5.480,00	542.993,69	802,05	802,05	802,05	802,05	-802,05
1621	22703	RECOGIDA DE BASURA	102.373,08	-102.373,08	542.988,96	2.941,84	2.941,84	137.118,42	405.870,54	4,73
1621	22709	TRABAJOS REALIZADOS POR OTRAS EMPRESAS				2.941,84	2.941,84		2.941,84	-2.941,84
1621	62900	OTRAS INVERSIONES NUEVAS ASOCIADAS AL FUNCIONAMIENTO DE SUELDOS DEL GRUPO C2.		102.373,08	102.373,08	102.373,08	102.373,08	25.593,27	76.779,81	
163	12004	TRENIOS.	58.650,06		58.650,06	66.185,46	66.185,46	66.185,46		-7.535,40
163	12006	COMPLEMENTO DE DESTINO.	7.324,48		7.324,48	8.563,16	8.563,16	8.563,16		-1.238,68
163	12100	COMPLEMENTO ESPECIFICO.	27.687,94		27.687,94	31.294,23	31.294,23	31.294,23		-3.606,29
163	12101	OTROS COMPLEMENTOS.	52.151,50		52.151,50	58.888,37	58.888,37	58.888,37		-6.736,87
163	12103	RETRIBUCIONES BASICAS.	298.750,84	-80.000,00	218.750,84	7.901,60	7.901,60	7.901,60		14,45
163	13001	HORAS EXTRAORDINARIAS				213.172,88	213.172,88	213.172,88		5.577,96
163	13100	RETRIBUCIONES PERSONAL LABORAL EVENTUAL				3.062,71	3.062,71	3.062,71		-3.062,71
163	15000	PRODUCTIVIDAD	1.693,26		1.693,26	20.227,44	20.227,44	20.227,44		-20.227,44
		Suma	6.978.699,86	744.886,13	7.723.585,99	6.901.437,25	6.714.189,04	5.247.597,46	1.466.591,58	1.009.396,95



Ayuntamiento de Mejorada del Campo

(2015)

ESTADO DE LIQUIDACIÓN DEL PRESUPUESTO

I. LIQUIDACIÓN DEL PRESUPUESTO DE GASTOS

Fecha Obtenida:


10/03/2016

8:12:18

Pág.

5

APLICACION PRESUP.	DESCRIPCIÓN	CRÉDITOS PRESUPUESTARIOS			GASTOS COMPROMET.	OBLIGACIONES RECONOCIDAS NETAS	PAGOS	OBLIGACIONES PENDIENTES DE PAGO A 31 DE DICIEMBRE	REMANENTES DE CRÉDITO
		INICIALES	MODIFICACIONES	DEFINITIVAS					
163	15100	GRATIFICACIONES PERSONAL	2.208,27	2.208,27	3.944,45	3.944,45	3.944,45	-3.944,45	
163	15101	GRATIFICACIONES PERSONAL FUNCIONARIO	120.747,39	-6.000,00	20.428,36	20.428,36	20.428,36	-18.220,09	
163	16000	SEGURIDAD SOCIAL.	10.000,00	-9.663,39	105.505,19	105.505,19	105.505,19	9.242,20	
163	20300	ARRENDAMIENTO MAQUIN. INSTALAC. Y UTILILLIMPIEZA VIARIA	9.000,00	-1.000,00	13.099,43	13.099,43	9.905,93	-5.099,43	
163	22699	OTROS GASTOS DIVERSOS. LIMPIEZA VIARIA	30.270,00	30.270,00	24.647,02	10.159,29	10.159,29	20.110,71	
163	22700	LIMPIEZA Y ASEO.	15.000,00	-9.946,20	5.053,80	4.280,58	5.053,80	-513,96	
163	22799	OTROS TRABAJOS REALIZADOS POR OTRAS EMPRESAS Y PROFES.	47.190,00	47.190,00	47.894,37	47.894,37	11.842,89	-704,37	
163	23020	Del personal no directivo	39.539,36	39.539,36	39.539,36	39.539,36	39.539,36	12,59	
163	23120	Del personal no directivo	50.271,48	50.271,48	50.258,89	50.258,89	50.258,89	12,59	
164	21200	REPARACIONES, MANTENIMIENTO Y CONSERVACION CEMENTERIO	19.204,90	51.816,52	19.791,01	19.791,01	19.791,01	-586,11	
164	22699	OTROS GASTOS DIVERSOS CEMENTERIO	70.463,15	70.463,15	70.454,18	70.454,18	70.454,18	8,97	
164	22703	GESTION TANATORIO	14.098,19	14.098,19	13.607,37	13.607,37	13.607,37	490,82	
165	21001	MANTENIMIENTO Y REPARACION DE INFRAESTRUCTURAS	77.920,76	77.920,76	88.830,00	88.830,00	88.830,00	-10.909,24	
171	12003	SUELDOS DEL GRUPO C1.	2.000,00	2.000,00	2.168,10	2.168,10	2.168,10	-168,10	
171	12004	SUELDOS DEL GRUPO C2.	2.257,68	2.257,68	2.886,82	2.886,82	2.886,82	2.257,68	
171	12006	TRIENIOS.	30.111,54	30.111,54	30.111,54	30.111,54	30.111,54	-2.886,82	
171	12100	COMPLEMENTO DE DESTINO.	103.812,85	103.812,85	87.561,91	87.561,91	87.561,91	16.250,94	
171	12101	COMPLEMENTO ESPECIFICO.	5.000,00	5.000,00	810,00	810,00	810,00	-810,00	
171	12103	OTROS COMPLEMENTOS.	9.511,47	9.511,47	16.598,86	16.598,86	8.053,23	-2.087,39	
171	13000	RETRIBUCIONES BASICAS.	16.300,00	16.300,00	11.626,71	11.626,71	6.570,19	5.056,52	
171	13001	HORAS EXTRAORDINARIAS	1.800,00	1.800,00	1.429,33	1.429,33	1.429,33	4.673,29	
171	13100	RETRIBUCIONES PERSONAL LABORAL EVENTUAL	769.868,01	769.868,01	1.429,33	1.429,33	1.429,33	-1.429,33	
171	15000	GRATIFICACIONES PERSONAL FUNCIONARIO	8.393.588,42	8.393.588,42	2.886,82	2.886,82	2.886,82	2.257,68	
171	15100	SEGURIDAD SOCIAL.	7.623.730,41	7.623.730,41	30.111,54	30.111,54	30.111,54	-30.111,54	
171	16200	Formación y perfeccionamiento del personal	103.812,85	103.812,85	87.561,91	87.561,91	87.561,91	16.250,94	
171	21000	REPARACION Y MANTENIMIENTO DE JARDINES	5.000,00	5.000,00	810,00	810,00	810,00	-810,00	
171	21300	REPARACIONES MAQUINARIA PARQUES Y JARDINES	4.500,00	11.800,00	16.598,86	16.598,86	8.053,23	-2.087,39	
171	22699	OTROS GASTOS DIVERSOS	1.429,33	1.429,33	1.429,33	1.429,33	1.429,33	4.673,29	
		Suma	7.623.730,41	769.868,01	8.393.588,42	7.609.341,94	7.407.606,00	5.872.061,27	1.535.544,73
								985.982,42	



Ayuntamiento de Mejorada del Campo

(2015)

ESTADO DE LIQUIDACIÓN DEL PRESUPUESTO


1. LIQUIDACIÓN DEL PRESUPUESTO DE GASTOS

Fecha Obtenida: 10/03/2016

8:12:18

Pág. 6

APLICACION PRESUP.	DESCRIPCIÓN	CRÉDITOS PRESUPUESTARIOS			GASTOS COMPROMET.	OBLIGACIONES RECONOCIDAS NETAS	PAGOS	OBLIGACIONES PENDIENTES DE PAGO A 31 DE DICIEMBRE	REMANENTES DE CRÉDITO	
		INICIALES	MODIFICACIONES	DEFINITIVAS						
171	23020	Del personal no directivo								
171	62300	MAQUINARIA, INSTALACIONES Y UTILAJE		5.706,20	489,56	5.706,19	489,56	2.390,00	-489,56	
1722	22699	OTROS GASTOS DIVERSOS, MEDIO AMBIENTE	4.000,00	-4.000,00	5.706,20	5.706,19	5.706,19		0,01	
1722	22703	GESTION DEL PUNTO LIMPIO	50.050,00	-5.148,00	44.902,00	41.497,49	12.250,32	29.247,17	3.404,51	
1722	48100	TRANSF. CTES. INSTITUCIONES SIN FINES DE LUCRO	2.500,00	-2.500,00						
221	16200	FORMACION Y PERFECCIONAMIENTO DEL PERSONAL			925,00	925,00	925,00		-925,00	
221	16204	FONDO SOCIAL	121.942,96		121.942,96	122.734,70	120.344,70		-791,74	
231	12004	SUELDOS DEL GRUPO C2.	14.360,89		14.360,89	14.363,34	14.363,34		-2,45	
231	12006	TRIENIOS.	2.824,00		2.824,00	2.824,44	2.824,44		-0,44	
231	12100	COMPLEMENTO DE DESTINO.	7.094,31		7.095,34	7.095,34	7.095,34		-1,03	
231	12101	COMPLEMENTO ESPECIFICO.	13.028,64		13.028,64	13.024,34	13.024,34		4,30	
231	12103	OTROS COMPLEMENTOS.	2.577,98		2.577,98	2.577,98	2.577,98			
231	13000	RETRIBUCIONES BASICAS ACCION SOCIAL	33.190,92		33.190,92	1.820,14	1.820,14		31.370,78	
231	13001	HORAS EXTRAORDINARIAS			696,64	696,64	696,64		-696,64	
231	13100	RETRIBUCIONES PERSONAL LABORAL EVENTUAL			15.205,55	15.205,55	15.205,55		-15.205,55	
231	15000	PRODUCTIVIDAD	967,42		967,42	922,30	922,30		967,42	
231	15100	GRATIFICACIONES PERSONAL			323,44	323,44	323,44		-922,30	
231	15101	GRATIFICACIONES PERSONAL FUNCIONARIO			323,44	323,44	323,44		-323,44	
231	16000	SEGURIDAD SOCIAL.	16.905,21	-2.000,00	14.905,21	14.548,64	14.548,64		356,57	
231	20200	ARRENDAMIENTO VIVIENDA C/VEGA			1.200,00	1.200,00	1.200,00		1.182,84	
231	21200	REPARAC. MANTENI. EDIFICIOS Y O.CONSTRUC MAYORES	1.200,00		3.000,00	1.200,00	1.200,00		1.182,84	
231	21300	REPARAC. MANTEN. MAQUIN. INSTA Y UTILIA. MAYORES	3.000,00		3.000,00	4.143,05	2.293,70	1.849,35	-1.143,05	
231	22100	ENERGIA ELECTRICA.			4.143,05	1.701,87	1.230,70	471,17	-1.701,87	
231	22610	OTROS GASTOS DIVERSOS, INFANCIA	6.000,00		6.000,00	2.748,71	3.251,29	2.748,71	3.251,29	
231	22611	CONVENIO MUJER CONCILIACION VIDA LABORAL	23.289,68		23.289,68	19.925,00	3.075,00	16.850,00	3.344,68	
231	22612	CONVENIO MUJER. VIOLENCIA DE GENERO	71.147,83		71.147,83	69.147,83	57.329,17	11.818,66	2.000,00	
231	22699	OTROS GASTOS DIVERSOS	2.000,00	1.900,00	3.900,00	7.656,57	2.555,19	5.101,38	-3.756,57	
231	22703	GESTION CENTRO DE DIA	142.000,00		142.000,00	141.999,96	37.713,80	104.286,16	0,04	
231	22709	TRABAJOS REALIZADOS POR OTRAS EMPRESAS ANIMACION CENTRO DE D	42.247,76		42.247,76	42.068,48	10.561,92	31.506,56	179,28	
231	23020	DEL PERSONAL NO DIRECTIVO.								
		Suma	8.184.036,01	-763.816,21	8.947.854,22	8.146.910,20	7.941.769,72	6.199.955,83	1.741.813,89	1.006.084,50



Ayuntamiento de Mejorada del Campo

(2015)

ESTADO DE LIQUIDACIÓN DEL PRESUPUESTO

I. LIQUIDACIÓN DEL PRESUPUESTO DE GASTOS

Fecha Obtencción:


10/03/2016

8:12:18

Pág.

7

APLICACION PRESUP.	DESCRIPCIÓN	CRÉDITOS PRESUPUESTARIOS			GASTOS COMPROMET.	OBLIGACIONES RECONOCIDAS NETAS	PAGOS	OBLIGACIONES PENDIENTES DE PAGO A 31 DE DICIEMBRE	REMANENTES DE CRÉDITO	
		INICIALES	MODIFICACIONES	DEFINITIVAS						
231	46300	TRANSFERENCIAS MANCOMUNIDAD DE SERVICIOS SOCIALES	525.000,00		525.000,00	522.154,36	47.821,95	342.375,76	2.845,64	
231	46301	TRANSFERENCIA MANCOMUNIDAD MEJORADA-VEJILLA	50.000,00		50.000,00	47.821,95	2.100,00	47.821,95	2.178,05	
231	48100	TRANSFERENTES PREMIOS, BECAS, PENS Y ESTUD.				2.100,00	2.100,00		-2.100,00	
231	48101	SUBV. PEQUETECA LUDOTECA				1.944,00	1.800,00		-1.800,00	
231	48900	OTRAS TRANSFERENCIAS MAYORES MOBILIARIO	5.000,00		5.000,00	5.000,00	5.000,00		12,90	
241	62500	SUELDOS DEL GRUPO A2.		421,28	421,28	408,38		408,38		
241	12001	SUELDOS DEL GRUPO C1.	15.928,20		15.928,20	12.906,52	19.769,68		-205,00	
241	12003	TRIEINIOS.	19.769,68		19.769,68	19.769,68	20.158,18		3.301,34	
241	12006	COMPLEMENTO DE DESTINO.	5.336,14		5.336,14	5.541,14	20.158,18		7.060,60	
241	12101	COMPLEMENTO ESPECIFICO.	23.459,52		23.459,52	31.357,76	1.248,72		188,74	
241	12103	OTROS COMPLEMENTOS.	38.418,36		38.418,36	1.248,72	22.221,47		-3.929,21	
241	13000	RETRIBUCIONES BÁSICAS.	1.437,46		1.437,46	410,15	410,15		-410,15	
241	13001	HORAS EXTRAORDINARIAS	18.292,26		18.292,26	1.125,94	1.125,94		-1.125,94	
241	13100	RETRIBUCIONES PERSONAL LABORAL EVENTUAL		200.390,40	200.390,40	199.147,80	31.927,21		1.242,60	
241	13105	RETRIBUCIONES PERSONAL ORDEN 13549/2014 31 DE JULIO		45.000,00	45.000,00	31.927,21			13.072,79	
241	13106	PERSONAL LABORAL TEMPORAL				422,09			-422,09	
241	13114	RETRIBUCIONES DEL PERSONAL TEMPORAL. TECNICO DE JUVENTUD	564,42		564,42	205,26	5.693,92		564,42	
241	13119	RETRIBUCIONES DEL PERSONAL TEMPORAL				5.693,92	5.693,92		-205,26	
241	13120	RETRIBUCIONES PERSONAL TEMPORAL OTRO PERSONAL				5.693,92	5.693,92		-5.693,92	
241	14302	PRODUCTIVIDAD				205,26	5.693,92		451,50	
241	15000	GRATIFICACIONES PERSONAL				35.941,45	6.868,80			
241	15100	GRATIFICACIONES PERSONAL FUNCIONARIO				6.868,80	6.868,80			
241	16000	SEGURIDAD SOCIAL.	35.941,45		35.941,45	35.489,95	35.489,95			
241	16001	SEGUROS SOCIALES ORDEN 23645/2014		6.868,80	6.868,80	6.868,80	6.868,80			
241	16002	SEGUROS SOCIALES ORDEN 13258/2014				6.868,80	6.868,80			
241	20300	ARRENDAMIENTO MAQUIN. INSTALAC. Y UTIL.	2.181,60		2.281,60	2.419,78	2.419,78	2.419,78	-138,18	
241	21300	REPARAC. MANTEN. MAQUIN.,INSTA Y UTILLA.				1.849,08	1.849,08			
241	22000	ORDINARIO NO INVENTARIABLE.	100,00		100,00			52,27	-1.849,08	
241	22100	ENERGIA ELÉCTRICA.							100,00	
		Suma	8.925.467,10	1.016.596,69	9.942.063,79	9.125.102,24	8.919.817,76	6.784.925,73	2.134.892,03	1.022.246,03



Ayuntamiento de Mejorada del Campo

(2015)

ESTADO DE LIQUIDACIÓN DEL PRESUPUESTO

1. LIQUIDACIÓN DEL PRESUPUESTO DE GASTOS

Fecha Obtención:


10/03/2016

8:12:18

Pág.

8

APLICACION PRESUP.	DESCRIPCIÓN	CRÉDITOS PRESUPUESTARIOS			GASTOS COMPROMET.	OBLIGACIONES RECONOCIDAS NETAS	PAGOS	OBLIGACIONES PENDIENTES DE PAGO A 31 DE DICIEMBRE	REMANENTES DE CRÉDITO	
		INICIALES	MODIFICACIONES	DEFINITIVAS						
241	22109	OTROS SUMINISTROS.								
241	22608	GASTOS DIVERSOS.			477,38	477,38	275,66	201,72	-477,38	
241	22610	ATENEA			460,93	460,93	410,18	50,75	-460,93	
241	22611	GASTOS DIVERSOS: CONCEJALIA DE EMPLEO	3.000,00		260,15	260,15	260,15		2.739,85	
241	22612	GASTOS DIVERSOS: GASTOS FORMACION ORDEN		54.000,00	38.059,50	38.059,50	38.059,50		15.940,50	
241	22709	TRABAOS REALIZADOS POR OTRAS EMPRESAS								
241	22799	TRABAOS REALIZADOS POR OTRAS EMPRESAS. CURSOS DE FORMACION DEL PERSONAL NO DIRECTIVO.		4.500,00	3.493,10	3.493,10	3.493,10		1.006,90	
241	23120	LOCOMOCION DEL PERSONAL NO DIRECTIVO	350,00		160,10	160,10	160,10		189,90	
311	12000	SUELDOS	14.677,32		14.566,96	14.566,96	14.566,96		110,36	
311	12006	TRENIOS.	3.387,00		3.361,06	3.361,06	3.361,06		25,94	
311	12100	COMPLEMENTO DE DESTINO.	8.672,58		8.610,95	8.610,95	8.610,95		61,63	
311	12101	COMPLEMENTO ESPECIFICO.	9.839,54		9.769,73	9.769,73	9.769,73		69,81	
311	13000	Rebucciones básicas			1.313,35	1.313,35	1.313,35		-1.313,35	
311	13001	HORAS EXTRAORDINARIAS	1.000,00						1.000,00	
311	15101	GRATIFICACIONES PERSONAL SANIDAD			1.120,00	1.120,00	1.120,00		-1.120,00	
311	16000	SEGURIDAD SOCIAL.	11.151,09		6.846,69	6.846,69	6.846,69		4.304,40	
311	22501	TRIBUTOS DE LAS COMUNIDADES AUTONOMAS.								
311	22608	PROGRAMAS DE SANIDAD	500,00		500,00				500,00	
311	22611	GASTOS VARIOS ANIMALES DE COMPAÑIA	1.500,00		1.674,90	1.674,90	1.042,90	631,90	-174,90	
311	22613	GASTOS DIVERSOS	2.000,00		1.986,76	1.986,76	1.980,00	6,76	13,24	
311	22699	SERVICIOS DE VIGILANCIA Y PROTECCION A LA SALUD	7.000,00	-110,27	6.889,73	6.297,49	1.743,40	4.554,09	592,24	
311	22700	SERVICIO DE DESRATIZACION Y DESINFECTACION	15.138,99		15.285,96	13.473,24	2.449,68	11.023,56	1.665,75	
311	22703	SERVICIO CONTROL Y PREVENCIÓN DE LA LEGIONELOSIS	2.500,00		2.533,95	1.267,00	181,00	1.086,00	1.233,00	
311	22709	TRABAOS REALIZADOS POR OTRAS EMPRESAS								
311	22799	OTROS TRABAOS REALIZADOS POR OTRAS EMPRESAS Y PROFES.								
311	46300	TRANSFERENCIAS MANCOMUNIDAD HENARES JARAMA	16.166,91	10.110,27	26.277,18	26.277,18	26.277,18			
311	63200	INV. REPOSICION EDIFICIOS Y CONSTRUCC.								
		Suma	9.022.350,53	1.085.096,69	10.107.447,22	9.267.658,28	9.059.294,13	6.906.847,32	2.152.446,81	1.048.153,09



Ayuntamiento de Mejorada del Campo

(2015)

ESTADO DE LIQUIDACIÓN DEL PRESUPUESTO


1. LIQUIDACIÓN DEL PRESUPUESTO DE GASTOS

Fecha Obtención: 10/03/2016

8:12:18

Pág. 9

APLICACION PRESUP.	DESCRIPCIÓN	CRÉDITOS PRESUPUESTARIOS			GASTOS COMPROMET.	OBLIGACIONES RECONOCIDAS NETAS	PAGOS	OBLIGACIONES PENDIENTES DE PAGO A 31 DE DICIEMBRE	REMANENTES DE CRÉDITO	
		INICIALES	MODIFICACIONES	DEFINITIVAS						
323	12001	SUELDOS DEL GRUPO A2.	38.719,56		38.719,56	47.583,64	47.583,64		-8.864,08	
323	12004	SUELDOS DEL GRUPO C2.	16.757,16		16.757,16	16.757,16	16.757,16		1.122,42	
323	12006	TRENIOS.	16.388,57		16.388,57	15.266,15	15.266,15		-5.703,71	
323	12100	COMPLEMENTO DE DESTINO.	33.022,92		38.726,63	38.726,63	38.726,63		-6.884,23	
323	12101	COMPLEMENTO ESPECIFICO.	46.748,33		46.748,33	53.632,56	53.632,56		590,98	
323	12103	OTROS COMPLEMENTOS.	6.189,65		6.189,65	5.598,67	5.598,67		27.999,42	
323	13000	RETRIBUCIONES BASICAS.	99.609,31		99.609,31	71.609,89	71.609,89		-24.423,74	
323	13001	HORAS EXTRAORDINARIAS				2.423,74	2.423,74		-24.820,17	
323	13100	RETRIBUCIONES PERSONAL LABORAL EVENTUAL.	1		1	24.820,17	24.820,17		848,84	
323	15000	PRODUCTIVIDAD	1.128,84		1.128,84	280,00	280,00		-1.705,79	
323	15100	GRATIFICACIONES PERSONAL	1.200,00		1.200,00	2.905,79	2.905,79		-1.853,84	
323	15101	GRATIFICACIONES PERSONAL FUNCIONARIO				1.853,84	1.853,84		-6.975,21	
323	16000	SEGURIDAD SOCIAL.	76.812,16		76.812,16	83.787,37	83.787,37		-8.092,74	
323	21200	REPARACION, MANTENIM. Y CONSERV. COLEGIOS PUBLICOS	7.000,00		7.000,00	15.092,74	15.092,74		-4.131,88	
323	21300	REPARAC. MANTEN. MAQUIN. INSTA Y UTILLA.		21.352,88	21.352,88	25.484,76	25.484,76		-16.560,25	
323	22100	ENERGIA ELECTRICA.	60.000,00	8.250,00	68.250,00	84.810,25	20.766,23	64.044,02	5.501,73	
323	22103	COMBUSTIBLES Y CARBURANTES.	60.000,00	-23.000,00	37.000,00	31.498,27	15.974,45	15.523,82	2.568,50	
323	22199	OTROS SUMINISTROS.	21.767,90		21.767,90	20.980,56	9.783,72	9.415,68	580,19	
323	22608	GASTOS DIVERSOS	18.250,00	-17.325,00	925,00	344,81	344,81		-418,32	
323	22609	ACTIVIDADES CLASES DE ADULTOS	1.000,00		1.000,00	1.418,32	585,98	832,34	-567,62	
323	22689	GASTOS DIVERSOS. ESCUELA MUSICA	700,00		700,00	1.267,62	174,18	1.093,44	70.666,50	
323	22700	LIMPIEZA Y ASEO.	334.022,20	25.175,00	359.197,20	288.530,70	96.494,55	192.036,15	10.395,83	
323	22703	GESTION ESCUELA INFANTIL	383.728,67	-31.368,92	352.359,75	353.927,68	351.973,92	146.668,74	6.098,25	
323	22709	ESCUELA DE MUSICA Y DANZA	84.000,00	15.000,00	99.000,00	106.250,05	92.901,75	13.200,00	-2.633,34	
323	22799	SERVICIO AUXILIAR DE APOYO EN CENTROS INFANTILES				2.633,34	2.633,34		300,00	
323	23020	DEL PERSONAL NO DIRECTIVO.	300,00		300,00	30,81	30,81		289,19	
323	23120	LOCOMOCION DEL PERSONAL NO DIRECTIVO	300,00		300,00	30,81	30,81		8,93	
323	48100	SUBVENCION AMPAS	10.000,00	60,00	10.060,00	10.051,07	10.051,07		1,76	
323	62300	MAQUINARIA, INSTALACIONES Y UTILLAJE		2.475,00	2.475,00	2.473,24	2.473,24			
323	63200	INV. REPOSICION EDIFICIOS Y CONSTRUCC.								
330	12001	SUELDOS DEL GRUPO A2.	12.906,52		12.906,52	12.906,52	12.906,52			
330	12003	SUELDOS DEL GRUPO C1.	9.884,84		9.884,84	9.884,84	9.884,84			
		Suma	10.372.787,16	1.085.725,65	11.458.512,81	10.600.489,47	10.375.042,10	7.744.164,54	2.630.877,56	1.083.470,71



Ayuntamiento de Mejorada del Campo

(2015)

ESTADO DE LIQUIDACIÓN DEL PRESUPUESTO

1. LIQUIDACIÓN DEL PRESUPUESTO DE GASTOS

Fecha Obtenida:


10/03/2016

8:12:18

Pág.

10

APLICACION PRESUP.	DESCRIPCIÓN	CRÉDITOS PRESUPUESTARIOS			GASTOS COMPROMET.	OBLIGACIONES RECONOCIDAS NETAS	PAGOS	OBLIGACIONES PENDIENTES DE PAGO A 31 DE DICIEMBRE	REMANENTES DE CRÉDITO
		INICIALES	MODIFICACIONES	DEFINITIVAS					
330	12004	16.757,16		16.757,16	16.757,16	16.757,16			
330	12006	10.961,61		10.961,61	11.032,99	11.032,99		-71,38	
330	12100	22.856,96		22.856,96	22.542,66	22.542,66		314,30	
330	12101	42.577,89		42.577,89	39.079,14	39.079,14		3.498,75	
330	12103	5.972,08		5.972,08	5.935,62	5.935,62		36,46	
330	13000	51.483,18		51.483,18	43.735,40	43.735,40		7.747,78	
330	13001				148,13	148,13		-148,13	
330	13100				12.230,38	12.230,38		-12.230,38	
330	15000	1.128,84		1.128,84				1.128,84	
330	15100				6.345,67	6.345,67		-6.345,67	
330	15101				49.161,82	49.161,82		5.593,44	
330	16000	54.755,26		54.755,26					
330	20300				2.982,90	630,56	2.352,34	-482,90	
330	21200	2.500,00		2.500,00		2.660,40	1.797,79	-458,19	
330	21300	1.000,00	3.000,00	4.000,00	4.458,19	2.660,40	1.797,79	-458,19	
330	22001	500,00		500,00	13,20		13,20	486,80	
330	22100		10.000,00	10.000,00	18.251,55	1.872,70	16.378,85	-8.251,55	
330	22103	2.000,00	-2.000,00		1.210,00	1.210,00		-1.210,00	
330	22608	20.000,00	-1.500,00	18.500,00	2.291,12	644,83	1.646,29	-2.291,12	
330	22609	36.968,33		36.968,33	12.931,08	9.557,14	3.373,94	5.568,92	
330	22613				41.933,00	41.729,00	204,00	-4.994,67	
330	22689	11.652,30		11.652,30	62,84	26,00	36,84	-62,84	
330	22701				11.652,30	5.614,42	1.709,00	4.328,88	
330	22706								
330	22709	25.000,00	-9.254,08	15.745,92	15.490,37	8.395,24	7.095,13	255,55	
330	22710	30.000,00		30.000,00	19.262,60	12.091,40	3.240,50	14.668,10	
330	22711	12.000,00		12.000,00	10.344,77	8.529,77	1.815,00	1.655,23	
330	23020	300,00		300,00	159,12	159,12		-159,12	
330	23120		1.500,00	1.500,00	257,81	257,81		42,19	
330	48100	25.813,04		25.813,04	25.808,24	25.808,24		1.500,00	
3321	12001							4,80	
	Suma	10.747.013,81	1.087.471,57	11.834.485,38	10.974.567,53	10.740.860,58	8.070.320,14	2.670.540,44	1.093.624,80



Ayuntamiento de Mejorada del Campo

(2015)

ESTADO DE LIQUIDACIÓN DEL PRESUPUESTO

I. LIQUIDACIÓN DEL PRESUPUESTO DE GASTOS

Fecha Obtencción:


10/03/2016

8:12:18

Pág.

11

APLICACION PRESUP.	DESCRIPCIÓN	CRÉDITOS PRESUPUESTARIOS			GASTOS COMPROMET.	OBLIGACIONES RECONOCIDAS NETAS	PAGOS	OBLIGACIONES PENDIENTES DE PAGO A 31 DE DICIEMBRE	REMANENTES DE CRÉDITO	
		INICIALES	MODIFICACIONES	DEFINITIVAS						
3321	12003	SUELDOS DEL GRUPO C1.	19.769,68		19.769,68	9.884,84	9.884,84	9.884,84	9.884,84	
3321	12004	SUELDOS DEL GRUPO C2.	11.964,62		11.969,51	11.969,51	11.969,51	11.969,51	-4,89	
3321	12006	TRENIOS.	8.140,44		8.140,44	8.440,33	8.440,33	8.440,33	-299,89	
3321	12100	COMPLEMENTO DE DESTINO.	35.263,66		27.813,66	27.813,66	27.813,66	27.813,66	7.450,00	
3321	12101	COMPLEMENTO ESPECIFICO.	50.544,94		38.933,59	38.933,59	38.933,59	38.933,59	11.611,35	
3321	12103	OTROS COMPLEMENTOS.	4.291,08		4.628,73	4.628,73	4.628,73	4.628,73	-337,65	
3321	13000	RETRIBUCIONES BASICAS.	93.922,88	-21.500,00	30.575,75	30.575,75	30.575,75	30.575,75	41.847,13	
3321	13001	HORAS EXTRAORDINARIAS			760,47	760,47	760,47	760,47	-760,47	
3321	13100	RETRIBUCIONES PERSONAL LABORAL EVENTUAL			16.529,61	16.529,61	16.529,61	16.529,61	-16.529,61	
3321	15000	PRODUCTIVIDAD	564,42		564,42				564,42	
3321	15100	GRATIFICACIONES PERSONAL			1.362,89	1.362,89	1.362,89	1.362,89	-1.362,89	
3321	15101	GRATIFICACIONES PERSONAL FUNCIONARIO			1.968,11	1.968,11	1.968,11	1.968,11	-1.968,11	
3321	16000	SEGURIDAD SOCIAL.	58.204,76		50.714,96	50.714,96	50.714,96	50.714,96	7.489,80	
3321	21200	REPARAC. MANTENI. EDIFICIOS Y O CONSTRUCC.	500,00		1.310,70	1.310,70	1.310,70	1.310,70	-810,70	
3321	21300	REPARAC. MANTEN. MAQUIN. INSTA Y UTILIA.	2.000,00		2.079,72	2.079,72	2.079,72	2.079,72	-79,72	
3321	22000	ORDINARIO NO INVENTARIABLE.	1.300,00		1.300,00	1.300,00	1.300,00	1.300,00	1.300,00	
3321	22001	PRENSA, REVISTAS, LIBROS Y OTRAS PUBLICACIONES.	8.950,00		7.886,54	7.886,54	4.223,67	3.672,87	1.053,46	
3321	22612	ACTIVIDADES BIBLIOTECA	5.600,00		4.691,21	4.691,21	3.548,61	1.142,60	908,79	
3321	22689	OTROS GASTOS DIVERSOS	2.150,00		2.723,52	2.723,52	597,06	2.126,46	-573,52	
3321	23020	DEL PERSONAL NO DIRECTIVO.			244,27	244,27		244,27	-44,27	
3321	21200	REPARAC. MANTENI. EDIFICIOS JUVENTUD	200,00		200,00				200,00	
3321	22000	MATERIAL ORDINARIO NO INVENT. JUVENTUD	1.000,00		1.000,00				1.000,00	
3321	22609	ACTIVIDADES CULTURALES Y DEPORTIVAS JUVENTUD	35.279,00	18.925,06	54.204,06	34.554,14	14.688,84	19.865,30	19.649,92	
3321	22610	SEMANA DE LA JUVENTUD	6.000,00		6.000,00	429,08	63,23	365,85	6.000,00	
3321	22612	GASTOS DIVERSOS JUVENTUD	14.000,00	-1.000,00	13.000,00	493,24	493,24	451,74,97	-429,08	
3321	22689	OTROS GASTOS DIVERSOS JUVENTUD	30.500,00	30.500,00	69.174,97	65.874,97	20.700,00	12.506,76	12.506,76	
3321	22709	TRABAJO REALIZADOS POR OTRAS EMPRESAS	10.000,00		10.000,00	10.000,00	10.000,00	10.000,00	-35.374,97	
3321	13001	HORAS EXTRAORDINARIAS	300.000,00	-97.914,25	202.085,75	218.083,79	53.606,79	164.477,00	-15.998,04	
3321	22610	PRIMAS DE SEGUROS, FESTIVOS FIESTAS PATRONALES	20.000,00	96.565,00	116.565,00	97.055,23	39.596,07	57.459,16	19.509,77	
3321	22689	OTROS GASTOS DIVERSOS FIESTAS PATRONALES								
		Suma	11.436.559,29	-1.113.047,38	12.549.706,67	11.626.886,39	11.389.879,44	8.421.420,10	2.968.459,34	1.159.827,23



Ayuntamiento de Mejorada del Campo

(2015)

ESTADO DE LIQUIDACIÓN DEL PRESUPUESTO

1. LIQUIDACIÓN DEL PRESUPUESTO DE GASTOS

Fecha Obtenida:


10/03/2016

8:12:18

Pág.

12

APLICACION PRESUP.	DESCRIPCIÓN	CRÉDITOS PRESUPUESTARIOS			GASTOS COMPROMET.	OBLIGACIONES RECONOCIDAS NETAS	PAGOS	OBLIGACIONES PENDIENTES DE PAGO A 31 DE DICIEMBRE	REMANENTES DE CRÉDITO
		INICIALES	MODIFICACIONES	DEFINITIVAS					
338	23020 DEL PERSONAL NO DIRECTIVO.	3.000,00	-60,00	2.940,00	2.550,00	2.550,00	2.550,00	390,00	
338	48100 APORTACIONES ASOCIACIONES FESTEIOS POPULARES Y SEMANA PREMIOS EN FESTEIOS	29.654,52		29.654,52	250,00	250,00	200,00	-250,00	
338	48101 SUELDOS DEL GRUPO C1.	65.822,14		65.822,14	29.654,52	29.654,52	59.569,82	6.252,32	
340	12003 SUELDOS DEL GRUPO C2.	16.910,66		16.910,66	59.569,82	59.569,82	17.577,27	-666,61	
340	12004 TRIENIOS.	55.240,30		55.240,30	17.577,27	17.577,27	51.235,68	4.004,62	
340	12006 COMPLEMENTO DE DESTINO.	104.356,60		104.356,60	51.235,68	51.235,68	93.434,68	10.921,92	
340	12100 COMPLEMENTO ESPECIFICO.	14.454,14		14.454,14	13.291,89	13.291,89	56.275,92	-14.553,92	
340	12103 OTROS COMPLEMENTOS.	41.722,00		41.722,00	56.275,92	56.275,92	403,80	-403,80	
340	13000 HORAS EXTRAORDINARIAS	60.000,00		60.000,00	403,80	403,80	53.471,10	6.528,90	
340	13001 RETRIBUCIONES PERSONAL LABORAL EVENTUAL. CAMPUS PRODUCTIVIDAD	1.773,41		1.773,41	30.713,48	30.713,48	92.475,73	-26.478,11	
340	15000 GRATIFICACIONES PERSONAL FUNCIONARIO	4.235,37		4.235,37	92.475,73	92.475,73	2.002,35	5.339,58	
340	15100 SEGURIDAD SOCIAL.	114.504,48		114.504,48	2.669,80	2.669,80	56,02	-56,02	
340	15101 RENTING MAQUINARIA GIMNASIO INFRAESTRUCTURA Y BIENES NATURALES	8.009,38		8.009,38	56,02	56,02	12.972,49	-13.595,02	
340	21000 REPARAC. MANTEN. EDIFICIOS Y O CONSTRUCC	7.500,00	40.488,00	47.988,00	61.583,02	61.583,02	7.183,89	-1.756,90	
340	21200 REPARAC. MANTEN. MAQUIN. INSTA Y UTILIA.	10.000,00		10.000,00	11.756,90	11.756,90	190,22	1.743,68	
340	21400 REPARACION DE VEHICULOS	2.000,00		2.000,00	2.056,25	2.056,25	66,10	-556,25	
340	22000 MATERIAL DEPORTIVO NO INVENTARIBLE	1.500,00		1.500,00	986,91	986,91	50,819,30	8.672,27	
340	22100 ENERGIA ELECTRICA.								
340	22101 COMBUSTIBLES Y CARBURANTES.PISCINA CUBIERTA	35.000,00	5.000,00	40.000,00	41.981,70	38.430,85	18.292,20	1.569,15	
340	22109 OTROS SUMINISTROS.	9.500,00	9.500,00	9.500,00	20.991,60	20.991,60	8.076,56	-11.491,60	
340	22199 OTROS SUMINISTROS.PRODUCTOS QUIMICOS	8.000,00	-3.925,06	4.074,94	21.593,54	21.593,54	5.651,84	4.074,94	
340	22605 COMPETICIONES DEPORTIVAS	25.000,00	9.421,00	34.421,00	6.204,88	6.204,88	15.941,70	12.827,46	
340	22699 OTROS GASTOS DIVERSOS	5.000,00		5.000,00			3.865,08	-1.204,88	
340	22706 CONVENIO UTILIZACION LABORATORIO COSLADA	2.000,00		2.000,00	92.711,41	85.446,52	34.627,22	2.000,00	
340	22707 MANTENIMIENTO DE LAS PISCINAS	87.118,79	7.000,00	94.118,79	12.390.638,63	12.142.815,94	9.050.280,13	3.092.535,81	
	Suma	12.12.139.461,08	1.180.471,32	13.319.932,40				1.177.116,46	



Ayuntamiento de Mejorada del Campo

(2015)

ESTADO DE LIQUIDACIÓN DEL PRESUPUESTO

1. LIQUIDACIÓN DEL PRESUPUESTO DE GASTOS

Fecha Obtención:


10/03/2016

8:12:18

Pág.

13

APLICACION PRESUP.	DESCRIPCION	CRÉDITOS PRESUPUESTARIOS			GASTOS COMPROMET.	OBLIGACIONES RECONOCIDAS NETAS	PAGOS	OBLIGACIONES PENDIENTES DE PAGO A 31 DE DICIEMBRE	REMANENTES DE CRÉDITO
		INICIALES	MODIFICACIONES	DEFINITIVAS					
340	ARBITRALES	9.000,00	7.955,00	16.955,00	9.252,97	9.252,97	5.176,97	4.076,00	7.602,03
340	PROFESORES DE ESCUELAS DEPORTIVAS				500,00	500,00		500,00	-500,00
340	COLABORADORES DEPORTIVOS				155,80	155,80		155,80	-155,80
340	CAMPUS DEPORTIVO Y PADDLE								
340	OTROS TRABAJOS REALIZADOS POR OTRAS EMPRESAS Y PROFES.								
340	DEL PERSONAL NO DIRECTIVO.								
340	DESPLAZAMIENTOS DEL PERSONAL	1.000,00		1.000,00	609,98	609,98	609,98	609,98	-979,05
340	SUBVENCIÓNES A ASOCIACIONES DEPORTIVAS								
340	EDIFICIOS Y OTRAS CONSTRUCCIONES								
340	MAQUINARIA, INSTALACIONES Y UTILILLAJE								
340	INV. REPOSICION EDIFICIOS Y CONSTRUCC.		17.300,00	17.300,00	17.299,57	17.299,57	17.299,57		0,43
340	SUBV. A LA ADMON GRAL DE LAS COMUNIDADES AUTÓNOMAS								
493	SUELDOS DEL GRUPO C1.	29.654,52	-3.000,00	26.654,52	19.986,50	19.986,50	19.986,50		6.668,02
493	TRIENIOS.	8.668,32		8.668,32	5.473,39	5.473,39	5.473,39		3.194,93
493	COMPLEMENTO DE DESTINO.	20.472,48		20.472,48	14.156,49	14.156,49	14.156,49		6.315,99
493	COMPLEMENTO ESPECÍFICO.	31.189,27	-9.000,00	22.189,27	21.761,82	21.761,82	21.761,82		427,45
493	OTROS COMPLEMENTOS.	3.749,41		3.749,41	2.545,76	2.545,76	2.545,76		1.203,65
493	RETRIB. PERSONAL LABORAL DE SANTIDAD Y OMIIC	20.151,29	-19.000,00	1.151,29	2.248,83	2.248,83	2.248,83		-1.087,54
493	HORAS EXTRAORDINARIAS								
493	PRODUCTIVIDAD	2.000,00		2.000,00					2.000,00
493	GRATIFICACIONES PERSONAL FUNCIONARIO	1.128,84		1.128,84	3.765,65	3.765,65	3.765,65		1.128,84
493	SEGURIDAD SOCIAL.	28.807,98		28.807,98	24.613,34	24.613,34	24.613,34		4.194,64
493	REPARAC. MANTENIM. EDIFICIOS Y O.CONSTRUC	500,00		500,00	780,45	780,45		780,45	-280,45
493	PROGRAMAS DE ACTIVIDADES DE CONSUMO	3.500,00		3.500,00	3.874,00	3.874,00	1.300,00	2.574,00	-374,00
493	GASTOS DIVERSOS	2.000,00		2.000,00	347,01	347,01	301,76	45,25	1.652,99
493	DEL PERSONAL NO DIRECTIVO.								
493	RETRIBUCIONES BÁSICAS. ORGANOS DE GOBIERNO.	419.833,13	-10.000,00	409.833,13	384.071,03	384.071,03	384.071,03		25.762,10
912	SEGURIDAD SOCIAL.	124.290,52		124.290,52	113.610,24	113.610,24	113.610,24		10.680,28
912	CUOTA PATRONAL DE MUFACE	500,00		500,00	174,30	174,30	174,30		-174,30
912	FORMACION Y PERFECCIONAMIENTO DEL PERSONAL.								500,00
	Suma	12.846.906,84	1.175.065,57	14.020.972,41	13.027.284,06	12.779.461,37	9.678.794,06	3.100.667,31	1.241.511,04



Ayuntamiento de Mejorada del Campo

(2015)

ESTADO DE LIQUIDACIÓN DEL PRESUPUESTO

I. LIQUIDACIÓN DEL PRESUPUESTO DE GASTOS

Fecha Obtencción:


10/03/2016

8:12:18

Pág.

14

APLICACION PRESUP.	DESCRIPCIÓN	CRÉDITOS PRESUPUESTARIOS			GASTOS COMPROMET.	OBLIGACIONES RECONOCIDAS NETAS	PAGOS	OBLIGACIONES PENDIENTES DE PAGO A 31 DE DICIEMBRE	REMANENTES DE CRÉDITO
		INICIALES	MODIFICACIONES	DEFINITIVAS					
912	22001 Prensa, revistas, libros y otras publicaciones	3.000,00	-2.000,00	1.000,00	60,00	1.302,23	60,00	573,55	-60,00
912	22601 ATENCIONES PROTOCOLARIAS Y REPRESENTATIVAS.	1.500,00		1.500,00					-302,23
912	22699 OTROS GASTOS DIVERSOS	500,00		500,00					1.500,00
912	23000 DE LOS MIEMBROS DE LOS ÓRGANOS DE GOBIERNO.	500,00		500,00					500,00
912	23020 DEL PERSONAL NO DIRECTIVO.								
912	23100 DE LOS MIEMBROS DE LOS ÓRGANOS DE GOBIERNO.	500,00		500,00					500,00
912	23120 DEL PERSONAL NO DIRECTIVO.								
912	48900 APORTACIONES A GRUPOS POLITICOS	42.096,00		42.096,00	35.526,07	35.526,07	35.526,07		6.569,93
920	11000 RETRIBUCIONES BASICAS.	90.790,98		90.790,98	75.338,07	75.338,07	75.338,07		15.452,91
920	11006 TRIENIOS	1.070,58		1.070,58	586,68	586,68	586,68		483,90
920	12000 SUELDOS DEL GRUPO A1	29.354,64		29.354,64	29.698,67	29.698,67	29.698,67		-344,03
920	12001 SUELDOS DEL GRUPO A2.	18.949,88		18.949,88	12.906,52	12.906,52	12.906,52		6.043,36
920	12003 SUELDOS DEL GRUPO C1.	31.118,05		31.118,05	11.721,84	11.721,84	11.721,84		8.376,13
920	12004 SUELDOS DEL GRUPO C2.	108.733,24		108.733,24	117.218,94	117.218,94	117.218,94		-8.485,60
920	12006 TRIENIOS.	31.118,05		31.118,05	22.741,92	22.741,92	22.741,92		1.620,95
920	12100 COMPLEMENTO DE DESTINO.	44.183,09		44.183,09	42.562,14	42.562,14	42.562,14		1.620,95
920	12101 OTROS COMPLEMENTOS.	129.343,57		129.343,57	124.393,52	124.393,52	124.393,52		4.950,05
920	12103 RETRIBUCIONES BASICAS.	242.788,44		242.788,44	219.794,72	219.794,72	219.794,72		22.993,72
920	13000 HORAS EXTRAORDINARIAS	16.736,57		16.736,57	17.239,46	17.239,46	17.239,46		-502,89
920	13001 RETRIBUCIONES PERSONAL LABORAL EVENTUAL.	255.445,22	-125.000,00	130.445,22	99.642,44	99.642,44	99.642,44		30.802,78
920	13100 RETRIB. AUXILIARES SUBV. EMPLEO JOVEN	1.000,00		1.000,00	1.051,85	1.051,85	1.051,85		-51,85
920	13101 PERSONAL EMPLEADO JOVEN	7.483,00		7.483,00	4.988,34	4.988,34	4.988,34		2.494,66
920	14300 PRODUCTIVIDAD	50.622,63		50.622,63	49.664,18	49.664,18	49.664,18		958,45
920	15000 GRATIFICACIONES PERSONAL LABORAL	9.433,89		9.433,89					9.433,89
920	15100 GRATIFICACIONES PERSONAL FUNCIONARIO	1.835,37		1.835,37	2.450,00	2.450,00	2.450,00		-614,63
920	15101 SEGURIDAD SOCIAL.	9.000,00		9.000,00	37.110,23	37.110,23	37.110,23		-28.110,23
920	16000 CURSOS DE FORMACION	247.965,38	-16.319,33	231.646,05	237.858,49	237.858,49	237.858,49		-6.212,44
920	16200 FORMACION PERSONAL	23.760,00		23.760,00	5.600,10	5.600,10	5.600,10		23.760,00
920	16299 ARRENDAMIENTO MAQUIN. INSTALAC. Y UTIL.	17.596,21		17.596,21	30.466,98	27.792,88	6.400,08	5.600,10	-5.600,10
920	20300 REPARACIONES, CONSERVACION Y MANTENIMIENTO EDIFICIOS DE ADMNO	5.000,00		5.000,00	533,44	533,44	481,86	21.392,80	-10.196,67
920	21200							51,58	4.466,56
	Suma	14.154.847,95	-1.113.611,87	15.268.459,82	14.249.948,01	13.999.451,22	10.865.753,94	3.133.697,28	1.269.008,60



Ayuntamiento de Mejorada del Campo

(2015)

ESTADO DE LIQUIDACIÓN DEL PRESUPUESTO

1. LIQUIDACIÓN DEL PRESUPUESTO DE GASTOS

Fecha Obtencción:


10/03/2016

8:12:18

Pág.

15

APLICACION PRESUP.	DESCRIPCIÓN	CRÉDITOS PRESUPUESTARIOS			GASTOS COMPROMET.	OBLIGACIONES RECONOCIDAS NETAS	PAGOS	OBLIGACIONES PENDIENTES DE PAGO A 31 DE DICIEMBRE	REMANENTES DE CRÉDITO	
		INICIALES	MODIFICACIONES	DEFINITIVAS						
920	21300	MAQUINARIA, INSTALACIONES Y UTILILLAJE	1.000,00		1.000,00	7.341,97	7.341,97	1.930,03	5.411,94	-6.341,97
920	21400	REPARACIONES VEHICULO DEL NOTIFICADOR	300,00		300,00	325,68	325,68		325,68	-25,68
920	21600	MANTENIMIENTO ORDENADORES ORDINARIO ORDINARIO NO INVENTARiable	59.279,35	11.731,71	71.011,06	54.191,92	44.935,08	9.133,99	35.801,09	28.075,98
920	22000	ORDINARIO ORDINARIO NO INVENTARiable	18.000,00		18.000,00	15.778,08	15.778,08	7.549,01	8.229,07	2.221,92
920	22001	PRENSA, REVISTAS, LIBROS Y OTRAS PUBLICACIONES.	3.000,00		3.000,00	2.093,22	2.093,22	44,00		906,78
920	22002	MATERIAL INFORMÁTICO NO INVENTARiable	4.000,00		4.000,00	1.549,54	1.549,54	1.468,06		2.450,46
920	22100	ENERGÍA ELÉCTRICA.	760.000,00	216.790,00	976.790,00	959.445,48	959.445,44	319.513,45	639.931,99	17.344,56
920	22103	COMBUSTIBLES Y CARBURANTES.	7.500,00		7.500,00	5.073,05	5.073,05	1.815,00	3.258,05	2.426,95
920	22104	VESTUARIO.	27.000,00	13.586,70	40.586,70	36.525,44	36.525,44	18.846,65	17.678,79	4.061,26
920	22106	PRODUCTOS FARMACÉUTICOS Y MATERIAL SANITARIO.	500,00		500,00					500,00
920	22110	PRODUCTOS DE LIMPIEZA Y ASEO.	21.767,90	-4.820,49	16.947,41	721,61	721,61	721,61		16.225,80
920	22199	OTROS SUMINISTROS	2.000,00		2.000,00	1.281,00	1.281,00	1.109,94	171,06	719,00
920	22200	SERVICIOS DE TELECOMUNICACIONES.	136.000,00		136.000,00	134.208,82	134.159,12	31.649,57	102.509,55	1.840,88
920	22400	PRIMAS DE SEGUROS	100.000,00		100.000,00	122.525,89	122.525,89	64.386,19	58.139,70	-22.525,89
920	22501	Tributos de las Comunidades Autónomas				618,18	618,18	618,18		-618,18
920	22602	Publicidad y propaganda				686,68	686,68	686,68		-686,68
920	22604	JURÍDICOS, CONTENCIOSOS.	25.000,00	2.199,08	27.199,08	31.204,72	31.204,68	11.156,99	20.047,69	-4.005,60
920	22699	GASTOS DIVERSOS	2.000,00		2.000,00	23.232,09	23.232,09	20.707,42	2.524,67	-21.232,09
920	22700	LIMPIEZA Y ASEO.	500,00		500,00					-2.614,44
920	23020	DEL PERSONAL NO DIRECTIVO.				3.114,44	3.114,44	3.114,44		
920	23110	LOCOMOCIÓN PERSONAL NO DIRECTIVO	500,00		500,00					
920	23120	GASTOS DE PUBLICACIONES	32.000,00		32.000,00	841,66	841,66	841,66		-341,66
920	24000	CUOTA ANUAL FEMP Y FMMMI	3.000,00		3.000,00	24.484,93	24.484,92	6.290,54	18.194,38	7.515,08
920	46601	SUBVENCIÓN JUZGADO DE PAZ	3.200,00		3.200,00	101,53	101,53	28,93	72,60	3.098,47
920	48300	CONVENIO CON LA FUNDACION EUROPEA PARA LA SOCIEDAD DE LA INF	2.904,00		2.904,00	2.400,00	2.400,00	800,00	1.600,00	504,00
920	62300	MAQUINARIA, INSTALACIONES Y UTILILLAJE	5726,78		5726,78	5726,78	5726,78	5726,78		
920	62500	MOBILIARIO								
920	83000	ANTICUOS Y PRESTAMOS AL PERSONAL	100.000,00		100.000,00	29.500,00	29.500,00	29.500,00		70.500,00
924	21200	MANTENIMIENTO CENTRO	3.500,00	-3.000,00	500,00	72,60	72,60	72,60		427,40
924	22100	MULTIFUNCIONAL DE ASOCIACIONES ENERGIA ELÉCTRICA.				3.590,76	3.590,76	1.488,26	2.102,50	-3.590,76
		Suma	15.466.799,20	1.355.825,65	16.822.624,85	15.712.130,02	15.452.326,60	11.405.911,80	4.046.414,80	1.370.298,25



Ayuntamiento de Mejorada del Campo

(2015)

ESTADO DE LIQUIDACIÓN DEL PRESUPUESTO

I. LIQUIDACIÓN DEL PRESUPUESTO DE GASTOS

Fecha Obtenida: 10/03/2016

8:12:18

Pág. 16

APLICACION PRESUP.	DESCRIPCIÓN	CRÉDITOS PRESUPUESTARIOS			GASTOS COMPROMET.	OBLIGACIONES RECONOCIDAS NETAS	PAGOS	OBLIGACIONES PENDIENTES DE PAGO A 31 DE DICIEMBRE	REMANENTES DE CRÉDITO
		INICIALES	MODIFICACIONES	DEFINITIVAS					
924	22609	PROYECTOS PRESUPUESTOS PARTICIPATIVOS	60.000,00	-14.837,08	45.162,92			45.162,92	
924	22610	OTROS GASTOS DIVERSOS	21.707,40		18.029,00	14.900,00	10.304,00	6.807,40	
924	22699	PROMOCION DE LA PARTICIPACION CIUDADANA Y PROMOCION IGUALDAD	21.780,00	-18.790,00	2.990,00	2.989,91	2.989,91	0,09	
924	22709	PRESUPUESTOS PARTICIPATIVOS							
924	46300	TRANSFERENCIAS MANCOMUNIDAD DE SERVICIOS SOCIALES	10.000,00		10.000,00			10.000,00	
924	48100	PROYECTOS PRESUPUESTOS PARTICIPATIVOS							
931	12000	SUELDOS DEL GRUPO A1	29.354,64		10.170,47	10.170,47	10.170,47	19.184,17	
931	12003	SUELDOS DEL GRUPO C1.	88.963,56		106.238,23	106.238,23	106.238,23	-17.274,67	
931	12006	TRIENIOS.	25.672,28		26.322,29	26.322,29	26.322,29	-650,01	
931	12100	COMPLEMENTO DE DESTINO.	91.447,16		101.214,04	101.214,04	92.877,67	-9.766,88	
931	12101	COMPLEMENTO ESPECIFICO.	156.842,43		167.330,51	167.330,51	167.330,51	-10.488,08	
931	12103	OTROS COMPLEMENTOS.	8.757,96		10.732,79	10.732,79	8.757,96	-1.974,83	
931	13000	RETRIBUCIONES BASICAS.	89.991,82		85.289,65	85.289,65	85.289,65	4.702,17	
931	13001	HORAS EXTRAORDINARIAS	1.500,00		484,56	484,56	484,56	1.015,44	
931	13100	RETRIBUCIONES PERSONAL LABORAL EVENTUAL							
931	15000	COMPLEMENTO DE PRODUCTIVIDAD	3.950,94		3.925,33	3.925,33	3.925,33	3.950,94	
931	15100	FUNC. ADMON. FINANCIERA							
931	15101	GRATIFICACIONES PERSONAL FUNCIONARIO	9.000,00		33.145,14	33.145,14	33.145,14	-24.145,14	
931	16000	SEGURIDAD SOCIAL.	171.045,04	-20.000,00	151.045,04	144.800,21	144.800,21	6.244,83	
931	16009	OTRAS CUOTAS.							
931	16023	SEGUROS SOCIALES A CARGO DE LA CORPORACION							
931	16024	SEGUROS SOCIALES							
931	16200	FORMACION Y PERFECCIONAMIENTO DEL PERSONAL.	15.000,00		16.421,43	16.421,43	6.842,53	-1.421,43	
931	21600	MANTENIMIENTO SOFTWARE SICALWIN.							
931	22608	FIRMA DOC. TERCIDEL. ERECA.	30.967,80	-18.000,00	12.967,80	148,47	148,47	-148,47	
931	22706	GASTOS DIVERSOS.	275.880,00		275.880,00	3.722,93	3.722,93	9.244,87	
931	22708	ESTUDIOS Y TRABAJOS TECNICOS.							
931	23020	SERVICIOS DE RECAUDACION A FAVOR DE LA ENTIDAD.	200,00		200,00	275,34	275,34	-275,34	
931	23120	DEL PERSONAL NO DIRECTIVO.							
		LOCOMOCION PERSONAL NO DIRECTIVO				95,65	95,65	104,35	
		Suma	16.578.860,23	-1.284.198,57	17.863.058,80	16.725.447,44	16.462.513,83	12.168.509,65	4.294.004,18
								1.400.544,97	

